


CV-25U

CV-25U 型止回阀是可适用于集体住宅的水用减压阀。断水时等供水管道内为负压时，可防止由供水栓或机器产生的污水逆流。



■特点

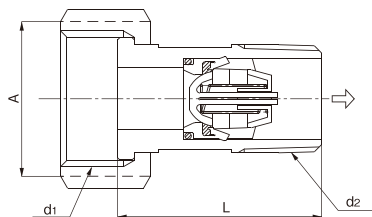
1. 可防止断水时由供水器具产生的逆流，防止影响供水总管的水质。
2. 螺纹型，可垂直或水平方向配管。

■规格

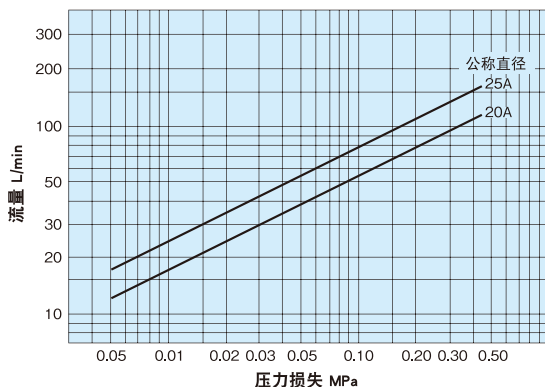
型号		CV-25U
公称直径		20A, 25A
适用流体		自来水
一次压力		1.0 MPa 以下
关闭压力		最小 0.005 MPa
温度		5-35°C
材质	阀体 / 接头	黄铜
	阀瓣	POM (夺钢)
	连接螺母	青铜或黄铜
连接方式		JIS G x JIS R 螺纹型

■尺寸 (mm) 和重量 (kg)

公称直径	d ₁	d ₂	L	A	重量
20A	G 1	R 3/4	50	38	0.2
25A	G 1-1/4	R 1	55	47	0.4



■压力损失图表



* 图表的流量为参考值。